

TÚL A KETTÉSZAKADTSÁGON

IDEGENEKEL KAPCSOLATOS  
ATTITÜDÖK ÁRNYALATAI



Írta:  
Paskuj Benedek

Illusztráció & grafikai  
szerkesztés:  
Livits Réka

O V  
E R  

---

Z E  
R O

# BEVEZETŐ



Ez a riport egy helyi kutatókkal és civil szervezetekkel együttműködésben kidolgozott kutatás eredményeit foglalja össze, melynek célja a menekültekkel, zsidókkal, romákkal és LGBT-vel kapcsolatos mai magyar közvélemény jobb megértése volt.



A Magyarországon erősödő előítéleteket és csoportközi megosztottságot vizsgáló széleskörű munkára építve a kutatással azt reméltük, hogy civil szervezetek és más érdeklődő csoportok számára hasznosítható eredményeket tudunk feltárni és bemutatni.

Magyarország az elmúlt években átható propagandakampányoknak volt tanúja, amelyek számos egyént, csoportot, civil szervezetet és az Európai Uniót célozták egy erősen konzolidált és a kormányhoz igazodó média-piacon. A civil társadalom finanszírozásának csökkenése és a civil szervezetek elleni pénzügyi és retorikai támadások szaporodása tovább szűkítette és szűkíti az NGO-k mozgásterét, miközben munkájuk tétje egyre nő. Ilyen nehéz körülmények között milyen kutatási eredmények segíthetik programjaik megvalósításában és olyan kommunikációs stratégiák kidolgozásában azokat a szervezeteket, amik a növekvő előítéletek helyett befogadó narratívákat akarnak erősíteni? És milyen narratívák érhetnek célba a nagyközönségnél?

Magyar szakértőkkel és civil szervezetekkel készített interjúkon keresztül próbáltuk jobban megérteni ezeket a kérdéseket, és kialakítani a felmérést, amellyel tovább vizsgálhatjuk a magyarországi csoportközi megosztottságot és ellenségeskedést befolyásoló különböző tényezőket.

Bár a mai Magyarország kétségtelenül mélyen polarizált, kutatásunk rámutat, hogy a magyar közvélemény nem egyszerűen két monolitikus táborra oszlik, melyeknek egyfajta nézetei vannak a migrációval, az Európai Unióval, a magyar identitással, vagy más, erősen átpolitizált kérdésekkel kapcsolatban. Ehelyett a felmérés eredményei alapján öt különböző szegmenst azonosítottunk, amelyek mindegyike egy-egy külön célcsoportot képvisel, amelyet civil szervezetek megcélozhatnak programjaikkal. Ezen különbségek kiemelésével, és a szegmensek részletes kidolgozásával remélünk feltárni olyan belépési pontokat, amelyek segítik az új, vagy különböző célcsoportokkal folytatott munkát.

Ezeket a szegmenseket, kutatási módszertanunkat és eredményeinket a következőkben részletezzük.



# MÓDSZERTAN

## Kvalitatív

Interjúkat készítettünk nyolc magyar civil szervezet tagjaival, amelyek tevékenységi körébe esik a befogadóbb identitások erősítése, valamint a társadalmi csoportokat célzó ellenséges retorika és akciók kezelése. A válaszadók komoly érdeklődést mutattak az iránt, hogy többet megtudjanak a magyar közvélemény csoportközi attitűdjének finom eltéréseiről, és arról, hogy a fent leírt események közepette vannak-e alternatív stratégiák vagy belépési pontok új célcsoportok bevonására munkájukba.

## Kvantitatív

Kvalitatív kutatásunk meglátásait felhasználva készítettük el a felmérést, amelyben a magyarok vélekedését térképeztük fel olyan kérdésekben, amelyek befolyásolhatják az ország marginalizált csoportjairól kialakított nézeteket. Ezekbe beletartozik a nemzeti identitásukhoz fűződő viszony, az Európához tartozás érzése, a különböző társadalmi csoportok irányába érzett melegség, illetve a hajlandóság a velük való társas kapcsolatra.

A felmérés 2020 őszén lett felvéve, és reprezentatív Magyarország internetet használó lakosságára (n=1800). A benne mért fogalmak teljes listája kérésre elérhető.

# SZEGMENTÁCIÓ

A felmérés eredményeit felhasználva klaszterelemzést végeztünk öt szegmens azonosítására, amelyeket az alábbiakban ismertetünk. Az öt szegmens túlmutat a demográfiai tényezőkön vagy a politikai irányultságon, és feltárja azt, hogy a különböző társadalmi és politikai attitűdök hogyan viszonyulnak a bevándorlással és kisebbségekkel kapcsolatos nézetekhez. Az egyes csoportokról alkotott teljesebb kép révén a civil szervezetek jobb helyzetben lehetnek ahhoz, hogy megcélozzák és bevonják őket munkájukba.

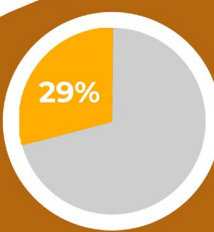
Szegmentációnkat a következő mérőeszközökre alapoztuk:

- ▶ A magyar néppel való azonosulás erőssége
- ▶ A magyar államhoz fűződő kötődés erőssége
- ▶ Magyarországtól való elidegenedettség érzete a politikai állapotok miatt
- ▶ Európától való elidegenedettség érzete a politikai állapotok miatt
- ▶ A magyar politikai rendszerrel való elégedettség
- ▶ Annak érzete, hogy a magyarok fontosak Európának
- ▶ A társadalom csoportjai közötti hierarchikus viszonyok helyeslése
- ▶ A meggyőződés, hogy a keményen dolgozó emberek szinte mindig elérik, amit akarnak

A fenti kritériumok alapján öt szegmenst azonosítottunk:

- ➔ Kiábrándult és elutasító (a válaszadók 29%-a)
- ➔ Határozatlan és kirekesztő (a válaszadók 26%-a)
- ➔ Kozmopolita és toleráns (a válaszadók 17%-a)
- ➔ Frusztrált és progresszív (a válaszadók 17%-a)
- ➔ Önérzetes és ellenséges (a válaszadók 12%-a)

A következőkben minden szegmenst alaposabban megvizsgálunk.

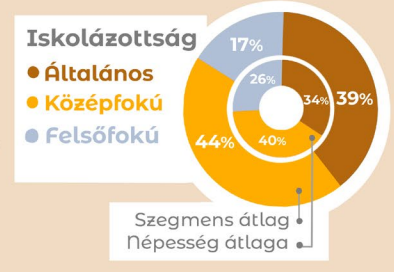
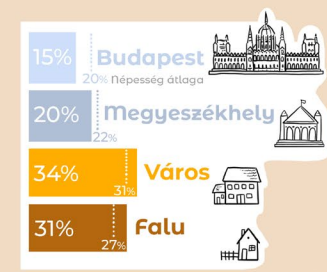
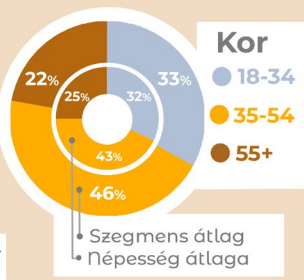


# KIÁBRÁNDULT & ELUTASÍTÓ

Ide úgyse akar jönni senki, de ha mégis jönne, ne tegye. Még letelepedési kötvényért sem, ami az állam zsebet tölti!



Felesleges a bevándorlókat beengedni, így is elég rossz az itteni gazdasági helyzet. És a bevándorlók sem a kemény munkavégzésükről ismertek. Vagy a tanulási képességeikről.



## MAGYARORSZÁG & EURÓPA

Közügyekhez való viszony (magyar és európai):



Politikai apátia  
Nem szavaz / nem tudja, kire szavazna / nem mondja el, kire szavazna } 56%

Viszonyulás a közelmúlt magyar politikai változásaihoz



Kritikusan viszonyulnak a közelmúlt magyarországi politikai történéseihez, és nem hiszik, hogy a magyar politikai rendszer úgy működik, ahogy kellene, vagy hogy a keményen dolgozókat megjutalmazták erőfeszítéseikért.

Magyar identitás erőssége

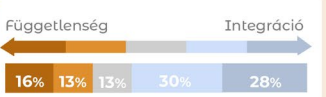


Bár erős a magyar identitásuk, mégis nagy valószínűséggel mondják, hogy az elmúlt évtized politikai változásai miatt idegennek érzik magukat hazájukban.

Politikailag idegennek érzem magam Magyarországon } 72%



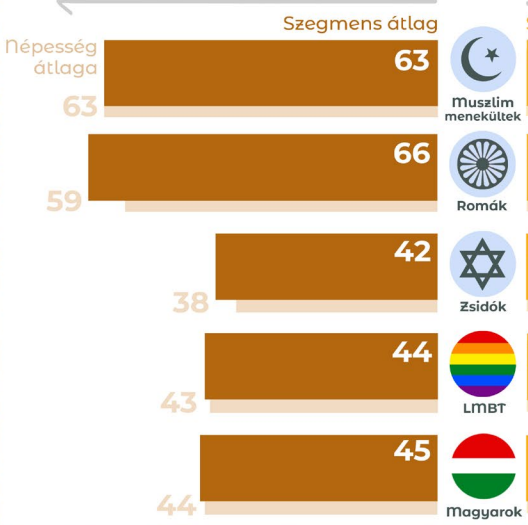
Európai integrációhoz való hozzáállás



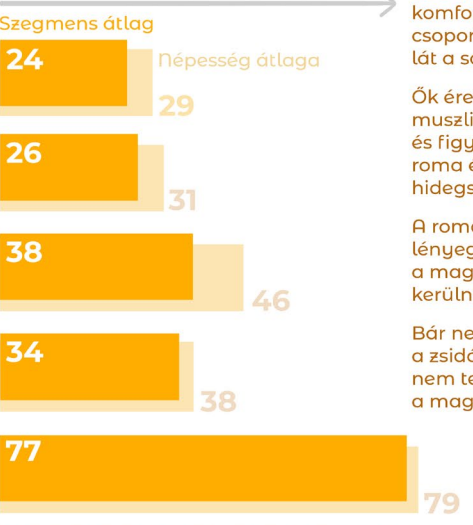
Ők gondolják leginkább, hogy a magyarok nem számítanak Európának, mégis határozottan az európai integráció mellett állnak.

## MIGRÁCIÓ & KISEBBSÉGEK MAGYARORSZÁGON

### Dehumanizáció



### Feléjük érzett melegség



Ez a szegmens nem érzi magát komfortosan olyan társadalmi csoportokkal, amiket különbözőnek lát a sajátjától.


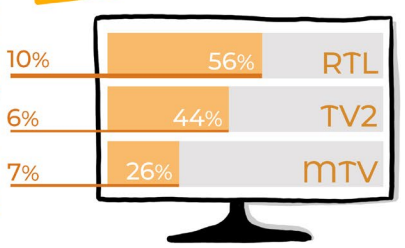
Ők érznek a leghidegebben a muszlim menekültek irányába, és figyelemre méltó a más, így roma és zsidó csoportok iránt érzett hidegségük is.

A romákat és a muszlimokat lényegesen kevésbé fejlettnek látják a magyaroknál, és mindkettővel kerülnek a társas interakciókat.

Bár nem érznek nagy melegséget a zsidó vagy LGBT emberek iránt, nem tekintik őket kevésbé fejlettnek a magyaroknál.

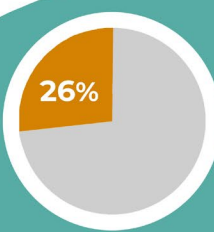
## MÉDIA FOGYASZTÁS

nagyon megbízható



## GYAKORLATI VONZATOK

- Majd minden harmadik magyar ebbe a csoportba esik, így aki az országban szemléletformálásra törekszik, annak figyelembe kell vennie az ilyen profilú embereket.
- A hazai etnikai kisebbségekkel – romák és zsidók – szembeni ellenségeségük jelentős és ez valószínűleg hozzájárul az idegenekkel szembeni zárt állásponhoz. A menekültekkel szembeni ellenérzést csökkentő intervencióknak jó figyelembe venni ezt az átfogó álláspontot és a külső/idegen csoportokkal szembeni ellenségeség általános kezelésével foglalkozni egy konkrét csoport megcélzása helyett.
- Mivel ez a csoport főképp kisvárosokban és falvakban található meg, az e szegmenst megcélzó civileknek előnyére válhatnak partnereik a nem budapesti kapcsolatokkal, illetve beágyazódással rendelkező szervezetekkel.

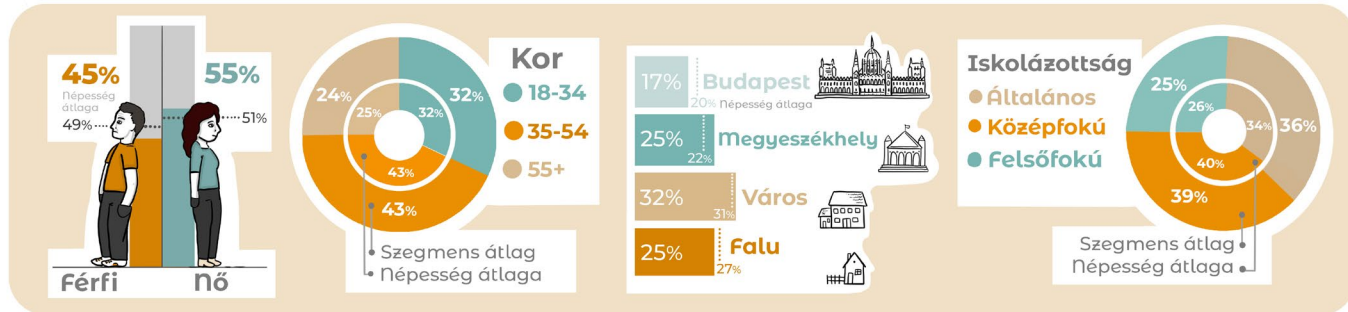


# HATÁROZATLAN & KIREKESZTŐ

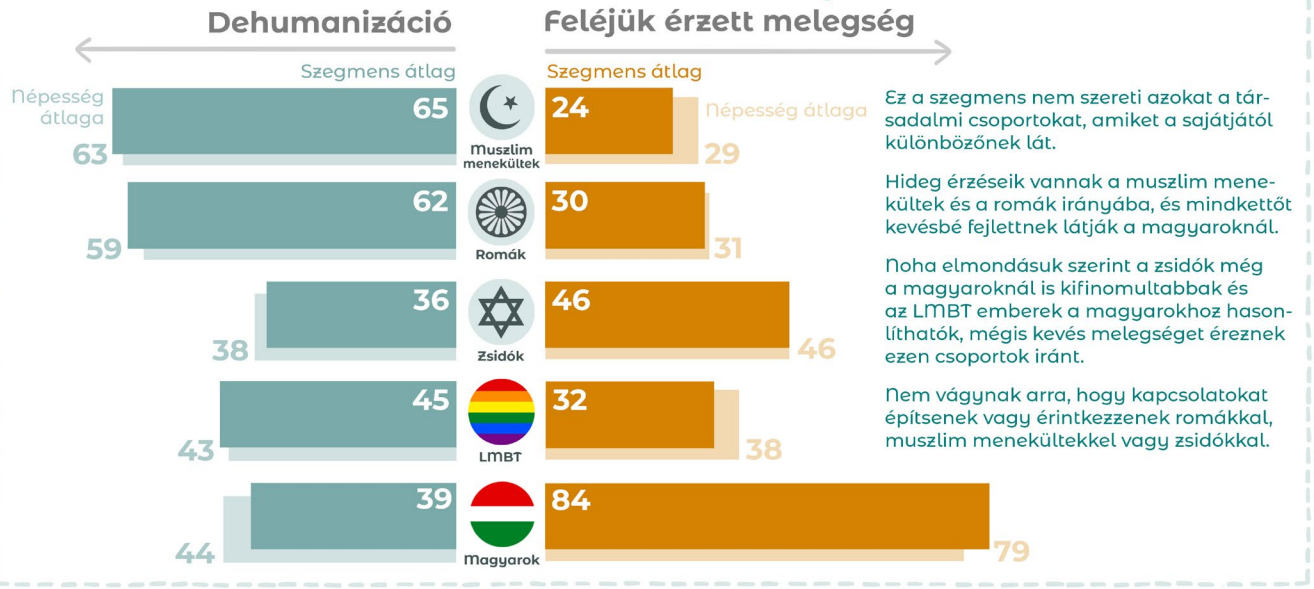
Nem kell a sok ingyenélő! Dolgozni nem akarnak, gyilkolnak, betörnek, lopnak. Ezért maradjanak ott, ahonnan jönnek.



Csak így őrizhetjük meg az identitásunkat, kereszténységünket! Elegendő nekünk a romákat megtérni!



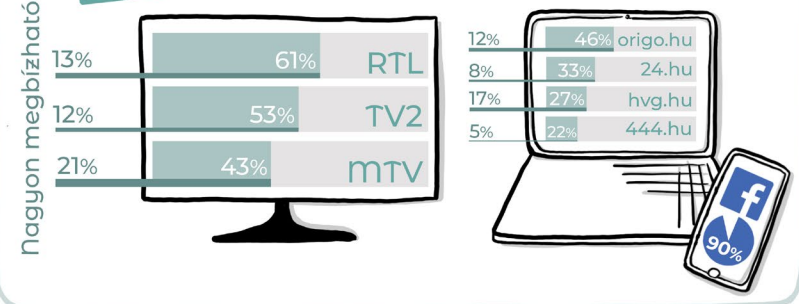
## MIGRÁCIÓ & KISEBBSÉGEK MAGYARORSZÁGON



## MAGYARORSZÁG & EURÓPA

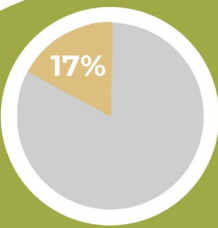


## MÉDIA FOGYASZTÁS



## GYAKORLATI VONZATOK

- Négy magyarból egy tartozik ebbe a csoportba, ami a második legnagyobb szegmensé teszi ezt.
- A megszólításukhoz érdemes lehet kihasználni a magyarságukhoz és az Európához való kötődésüket. A közügyekről alkotott kevésbé kritikus nézeteik miatt ez a csoport nyújtott lehet az átfogó, kics csoportokon átívelő identitásokon – helyi közösség vagy akár szülői – keresztül megszólításra.
- Tekintettel aggodalmukra, miszerint a kívülállók elszívhatnak erőforrásokat a magyarok elől, fenyegetettség-érzetük enyhítése végett érdemes lehet bemutatni, hogy ezek a csoportok nem versenyeznek erőforrásokért a magyarokkal.
- Hatékony hívívők keresésekere hasznos lehet figyelembe venni a médiába vetett kifejezetten alacsony bizalmukat, és inkább érdemes helyi és megbízható véleményformálókhoz fordulni.

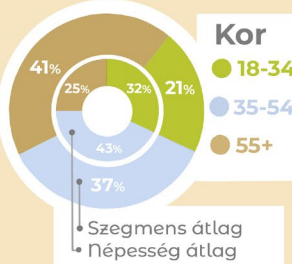
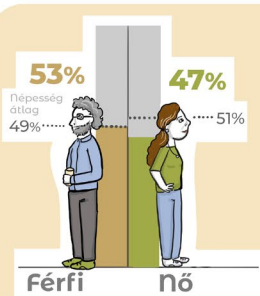


# KOZMOPOLITA & TOLERÁNS

Magyarország a történelem során mindig is bevándorló ország volt, és ez mind szellemileg, mind kulturálisan előnyére vált.



A népességünk fogy, míg a bolygó túlnépesedik. Nincs elég munkaerőnk, mégis értelmes, képzett embereket elidőzünk. Történelmi példák vannak rá, hogy az integráció nemzeteket ment meg.



## MAGYARORSZÁG & EURÓPA

**Közügyekhez való viszony:** progresszív, egyenlőség párti **38%**  
 Nem szavaz / nem tudja, kire szavazna / nem mondja meg, kire szavazna

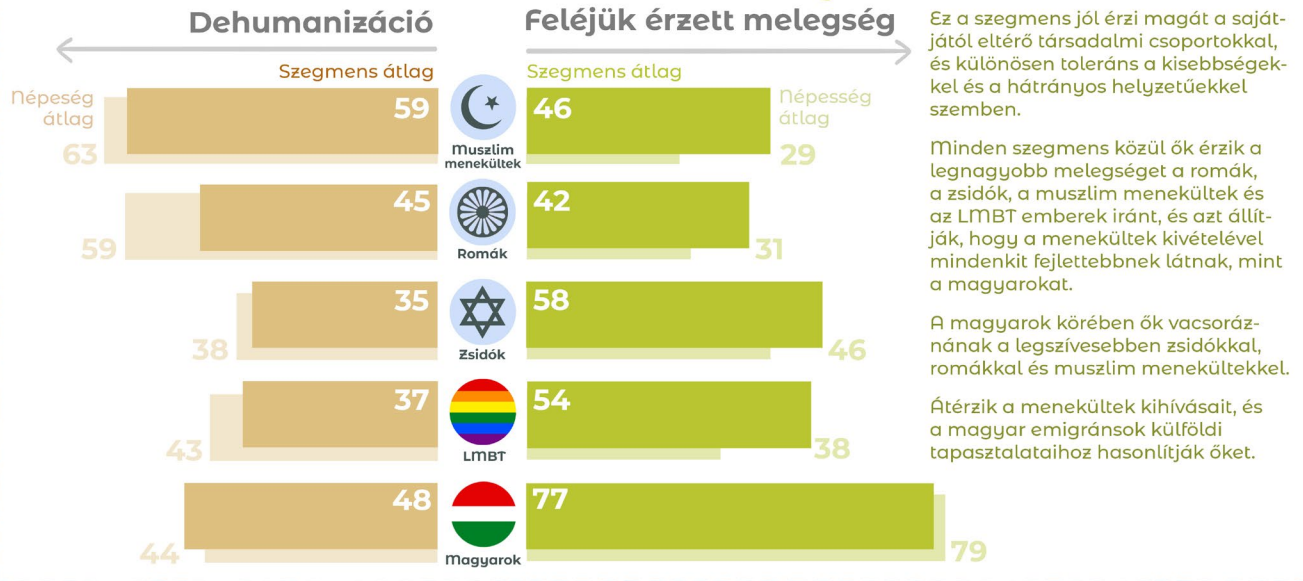
**Viszonyulás a közel-múlt magyar politikai változásaihoz:** nagyon kritikus  
 Vehemens kritikával fordulnak a magyar politikai helyzethez, és szkeptikusak az azal kapcsolatban, hogy a kemény munka sikerhez vezetne.

**Magyar identitás erőssége:** 43%  
 Milyen kötődöm az országomhoz?  
 A magyar identitásuk és a hazájukhoz való kötődésük nem gyengébb, mint polgártársaiké.

**86%** Politikailag idegennek érzem magam Magyarországon.  
**3%** Politikailag idegennek érzem magam Európában.

**Európai integrációhoz való hozzáállás:** 18% (Függetlenség), 77% (Integráció)  
 Úgy gondolják, hogy a magyarok számítanak Európának, és az európai integráció legteljesebb támogatói Magyarországon.

## MIGRÁCIÓ & KISEBBSÉGEK MAGYARORSZÁGON



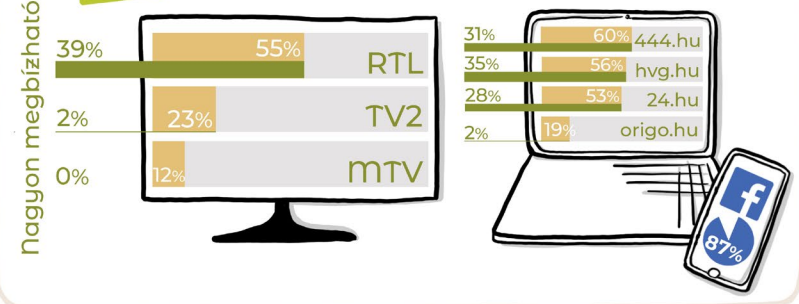
Ez a szegmens jól érzi magát a sajátjától eltérő társadalmi csoportokkal, és különösen toleráns a kisebbségekkel és a hátrányos helyzetűekkel szemben.

Minden szegmens közül ők érzik a legnagyobb melegséget a romák, a zsidók, a muszlim menekültek és az LMBT emberek iránt, és azt állítják, hogy a menekültek kivételével mindenkit fejlettebbnek látnak, mint a magyarokat.

A magyarok körében ők vacsoráznak a legszívesebben zsidókkal, romákkal és muszlim menekültekkel.

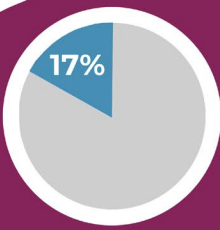
Átérik a menekültek kihívásait, és a magyar emigránsok külföldi tapasztalataihoz hasonlítják őket.

## MÉDIA FOGYASZTÁS



## GYAKORLATI VONZATOK

- Ebbe a csoportba hatból egy magyar tartozik, ami egy kis-közepes méretű szegmensé teszi. Mivel a leginkább egyenlőségpártiak és toleránsak, ezt a szegmenst érdemes szemléletformálás helyett inkább attitűdjeik tettekre fordítására motiválni - például, hogy vegyenek részt civil szervezetek munkájában.
- Kényes médiafogyasztók és erősen befolyásolja őket, hogy mit látnak az általuk megbízhatónak ítélt forrásokban (pl. RTL és 444.hu). Érdemes fontolóra venni az ilyen csatornák használatát - vélemény-cikkek vagy hirdetések elhelyezésével - amikor ezt a csoportot próbálják elérni.
- Ahol a civil szervezeteknek kisebb a befolyása vagy elérése, mint például vidéken, érdemes lehet ennek a szegmensnek a közösségi státuszára és megbízható hírívői potenciáljára építeni, ha a környezetükben élők attitűdjeit próbáljuk formálni.



# FRUSZTRÁLT & PROGRESSZÍV

Senkit sem kellene kiutasítani, és segítő kezet kell nyújtani mindazoknak, akik hozzánk fordulnak segítségért. Egy ország úgy szép, és úgy erős, ha minél színebb demográfiai is.



En nem vagyok vallásos, szóval számomra egy keresztény vallás épp olyan idegen, mint bármilyen másik.

## MAGYARORSZÁG & EURÓPA

Közügyekhez való viszony:



**morózus**

Politikai apátai  
Nem szavaz / nem tudja, kire szavazna / nem mondja el, kire szavazna } **50%**

Viszonyulás a közelmúlt magyar politikai változásaihoz:



**kritikus**

Ők gondolják a leginkább, hogy a politikai rendszer tönkrement, és a legkevésbé hisznek abban, hogy a kemény munka jutalmát le lehet aratni ezen a világon.

Magyar identitás erőssége:



Mélyen kötődöm az országhoz.

**6%**

Ez a kiábrándultság tükröződik a gyenge magyar identitásukban, ami megkülönbözteti őket minden más szegmenstől.

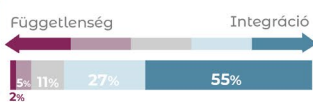
Politikailag idegennek érzem magam Magyarországon.

**78%**

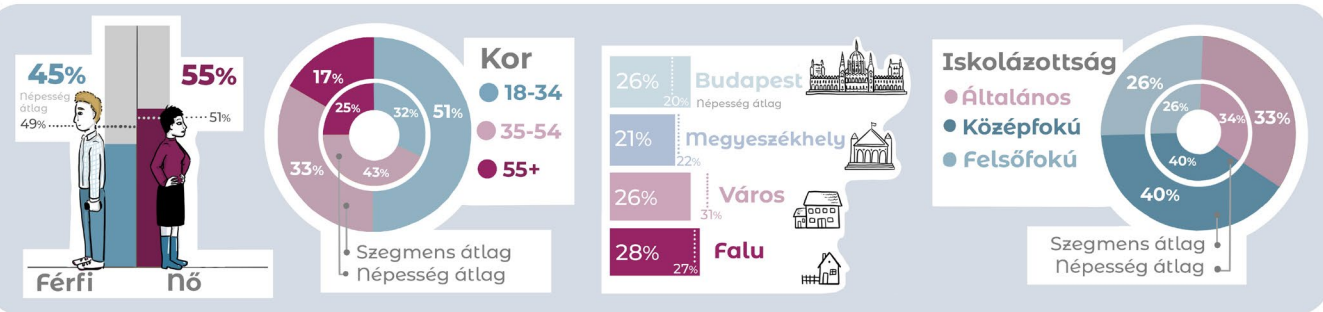
Politikailag idegennek érzem magam Európában.

**19%**

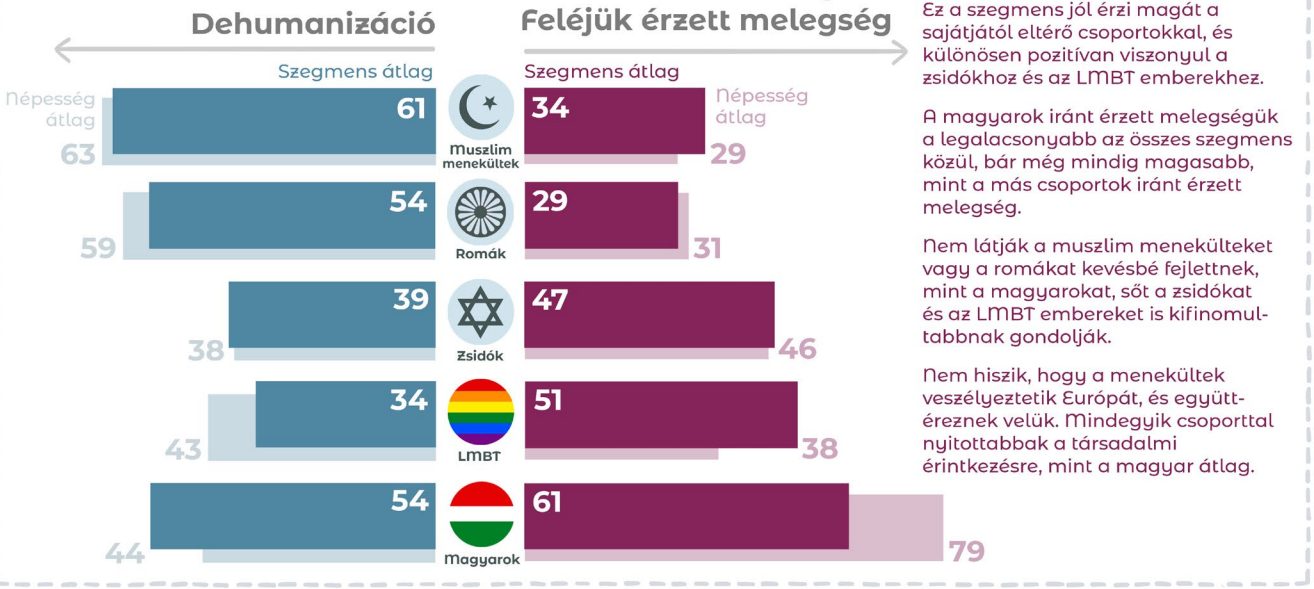
Európai integrációhoz való hozzáállás:



Miközben pesszimizmusuk miatt úgy érzik, hogy magyarként nem számítunk Európának, alapvetően lelkesednek az európai integrációért.



## MIGRÁCIÓ & KISEBBSÉGEK MAGYARORSZÁGON



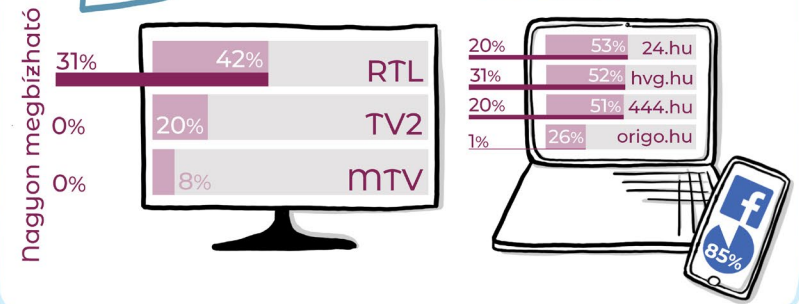
Ez a szegmens jól érzi magát a sajátjától eltérő csoportokkal, és különösen pozitívan viszonyul a zsidókhöz és az LMBT emberekhez.

A magyarok iránt érzett melegségük a legalacsonyabb az összes szegmens közül, bár még mindig magasabb, mint a más csoportok iránt érzett melegség.

Nem látják a muszlim menekülteket vagy a romákat kevésbé fejlettnak, mint a magyarokat, sőt a zsidókat és az LMBT embereket is kifinomultabbnak gondolják.

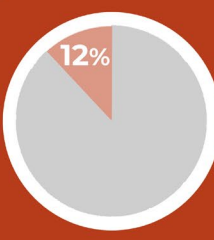
Nem hiszik, hogy a menekültek veszélyeztetik Európát, és együtt-éreznek velük. Mindegyik csoporttal nyitottabbak a társadalmi érintkezésre, mint a magyar átlag.

## MÉDIA FOGYASZTÁS



## GYAKORLATI VONZATOK

- Hat magyarból egy tartozik ebbe a csoportba, így ez egy kis-közepes méretű szegmens. Ők a legkritikusabbak a magyarokkal szemben, de más csoportokat meglehetősen kedvezően ítélnék meg.
- Bár ez a csoport empátikus és szívesen fogadja a kívülállókat Magyarországon, kiábrándult is, és ennek következtében potenciálisan elfordul az őt egyébként érdeklő közügyektől. Érdemes őket támogatni abban, hogy bekapcsolódjanak a számukra fontos ügyek előmozdításába – mint például a kívülállók helyzetének javítása Magyarországon. Ezen keresztül megapaszthatják a közösségi cselekvés erejét, ami segíthet megakadályozni, hogy tovább süllyedjenek politikai apátiájukban.
- Előfordulhat, hogy jobban ráhangolódnak a közelmúlt átpolitizált diskurzusaiban felbukkanó sebezhető csoportokra (LMBT), mint például a romákra. Így az ilyen csoportokhoz kapcsolódó tevékenységekben való részvételük ugródeszka lehet az olyan csoportok iránti elkötelezettség generálásához, amelyeket jelenleg kevésbé vesznek figyelembe.



# ÖNÉRZETES & ELLENSÉGES

Már így is több bevándorló visszaélt a helyzettel így is túl sok az erőszakos ember. Nem hiányoznak az olyan kultúrából az olyan kultúrából jövők, ahol például a nők nem számítanak embernek.



A sok évszázada itt élő cigányokat sem tudtuk integrálni, hogy tudnánk a sok különböző országból jövő, más nézettel rendelkező embereket beilleszteni köznél? A saját földjükön, hazájukban kellene őket segíteni támogatni.

## MAGYARORSZÁG & EURÓPA

Közügyekhez való viszony



Politikai apátia  
Nem szavaz / nem tudja, kire szavazna / nem mondja el, kire szavazna } 14%

Viszonyulás a közel-múlt magyar politikai változásaihoz



Szerintük a magyar politikai rendszer úgy működik, ahogyan kell. Azt gondolják, hogy a gazdasági rendszer igazságos, hisz a kemény munka meghozza gyümölcsét.

Magyar identitás erőssége



Nagyon erős a magyar identitásuk.

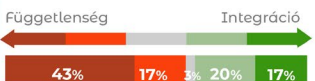
7%

Politikailag idegennek érzem magam Magyarországon

81%

Politikailag idegennek érzem magam Európában.

Európai integrációhoz való hozzáállás



Úgy érzik, hogy a magyarok nem igazán számítanak Európának. Leginkább ők mondják azt, hogy Magyarországnak törekednie kell az Európától való függetlenségre.

**60%**  
Népesség átlaga  
49%

**40%**  
51%

Férfi      nő

**Kor**

- 18-34
- 35-54
- 55+

Szegmens átlag  
Népesség átlaga

**Budapest**  
22%  
Népesség átlaga

**Megyeszékhely**  
20%  
22%

**Város**  
27%  
31%

**Falu**  
31%  
27%

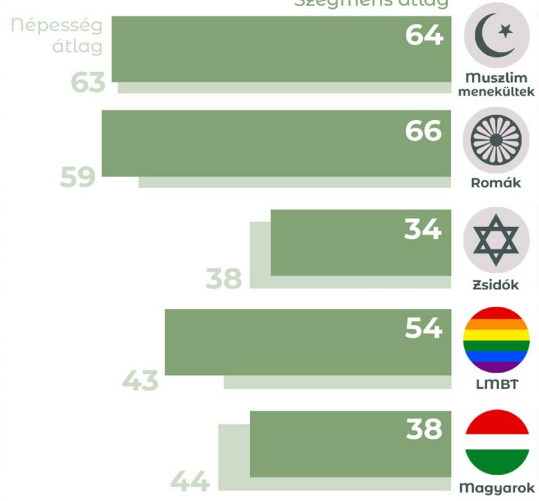
**Iskolázottság**

- Általános
- Középfokú
- Felsőfokú

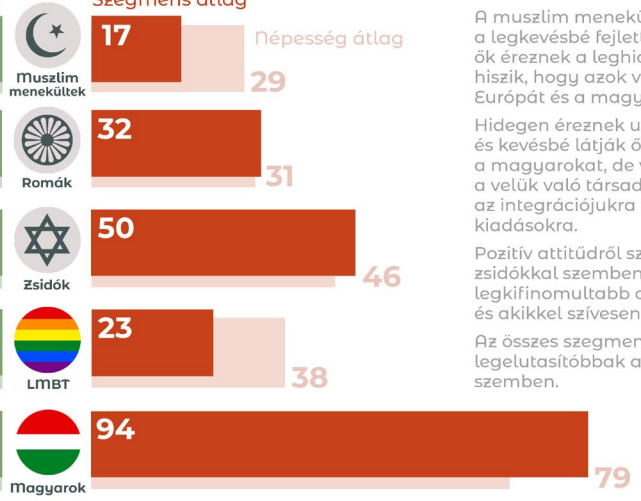
Szegmens átlag  
Népesség átlaga

## MIGRÁCIÓ & KISEBBSÉGEK MAGYARORSZÁGON

Dehumanizáció



Feléjük érzett melegség



Ez a szegmens ellenséges érzelmeket táplál az övéktől eltérő társadalmi csoportokkal szemben, és leginkább egy kulturálisan, vallásilag és etnikailag homogén Magyarországon érzi jól magát.

A muszlim menekülteket ők tartják a legkevésbé fejlettnak, és irányukba ők éreznek a leghidegebben. Azt is hiszik, hogy azok veszélyeztetik Európát és a magyar életmódot.

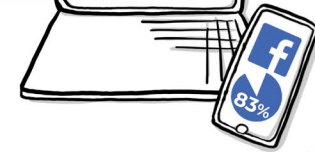
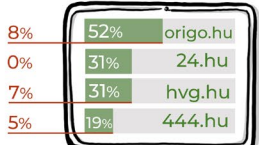
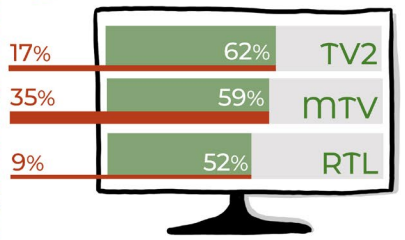
Hidegen érznek ugyan a romák felé, és kevésbé látják őket fejlettnak, mint a magyarokat, de viszonylag nyitottak a velük való társadalmi érintkezésre és az integrációjukra fordított állami kiadásokra.

Pozitív attitűdről számolnak be a zsidókkal szemben, akiket a legkifinomultabb csoportnak tartanak, és akikkel szívesen vacsoráznának együtt.

Az összes szegmens közül ők a legelutasítottabbak az LMBT emberekkel szemben.

## MÉDIA FOGYASZTÁS

Nagyon megbízható



## GYAKORLATI VONZATOK

→ Nyolcból mindössze egy magyar esik ebbe a szegmensbe. Nagyon szilárd nézeteik vannak, amelyek igazodnak az elmúlt évek kormányzati kommunikációjához, és megerősítést is kaphatnak tőle. Ennek köszönhetően valószínűleg az ő szemléletüket a legnehezebb formálni, és nem biztos, hogy a civil szervezetek tevékenységének leginkább erőforrásoként hatékony célpontjai.

→ A megszólításukhoz érdemes nemzeti büszkeségükre és bizonyos külső csoportokkal (például zsidókkal és romákkal) kapcsolatban kinyilvánított toleranciájukra építeni.

→ Azok a nehézségek, amelyekkel a magyarok külföldön, vagy akár Magyarországra érkezve (a szegmens 16%-a vallja magát határon túli magyarnak, szemben a teljes minta 8%-ával) szembesülhetnek, empátiát válthat ki olyan egyének felé, akik ugyanazokkal a nehézségekkel néznek szembe, mint például a menekültek.



# Összehasonlító táblázatok

Az alábbi táblázatok áttekintést nyújtanak az öt szegmensről, egymáshoz és az „átlagos” magyarhoz viszonyítva. Kitérnek demográfiára, társadalommal, politikával, bevándorlással és kisebbségekkel kapcsolatos nézetekre, politikai apátiára és médiafogyasztásra.

## Demográfia

| Item   | Válaszkategória | Kozmopolita & toleráns | Határozatlan & kirekesztő | Kiábrándult & elutasító | Önérzetes & ellenséges | Frusztrált & progresszív | Népesség átlaga |
|--|-----------------|------------------------|---------------------------|-------------------------|------------------------|--------------------------|-----------------|
| <b>Szegmens mérete</b>                           |                 | 17%                    | 26%                       | 29%                     | 12%                    | 17%                      |                 |
| <b>Nem</b>                                       | Férfi           | 53%                    | 45%                       | 49%                     | 60%                    | 45%                      | 49%             |
|  | Nő              | 47%                    | 55%                       | 51%                     | 40%                    | 55%                      | 51%             |
| <b>Életkor</b>                                   | 18-34           | 21%                    | 32%                       | 33%                     | 16%                    | 51%                      | 32%             |
|  | 35-54           | 37%                    | 43%                       | 46%                     | 58%                    | 33%                      | 43%             |
|  | 55+             | 41%                    | 24%                       | 22%                     | 27%                    | 17%                      | 25%             |
| <b>Lakhely</b>                                   | Budapest        | 28%                    | 17%                       | 15%                     | 22%                    | 26%                      | 20%             |
|  | Megyeszékhely   | 21%                    | 25%                       | 20%                     | 20%                    | 21%                      | 22%             |
|  | Város           | 33%                    | 32%                       | 34%                     | 27%                    | 26%                      | 31%             |
|  | Falu            | 18%                    | 25%                       | 31%                     | 31%                    | 28%                      | 27%             |
| <b>Iskolázottság</b>                             | Általános       | 27%                    | 36%                       | 39%                     | 33%                    | 33%                      | 34%             |
|  | Középfokú       | 32%                    | 39%                       | 44%                     | 43%                    | 40%                      | 40%             |
|  | Felsőfokú       | 41%                    | 25%                       | 17%                     | 24%                    | 26%                      | 26%             |
| <b>Havonta legalább néhányszor jár templomba</b> |                 | 5%                     | 11%                       | 8%                      | 17%                    | 2%                       | 8%              |

## Társadalommal kapcsolatos nézetek

| Item  | Válaszkategória   | Kozmopolita & toleráns | Határozatlan & kirekesztő | Kiábrándult & elutasító | Önérzetes & ellenséges | Frusztrált & progresszív | Népesség átlaga |
|---|---|------------------------|---------------------------|-------------------------|------------------------|--------------------------|-----------------|
| <i>Nem kéne a csoportok egyenlőségére törekednünk</i>   | Támogatom vagy erősen támogatom (5 fokú skála)          | 6%                     | 14%                       | 20%                     | 29%                    | 13%                      | 16%             |
| <i>A magyar politikai rendszer általában úgy működik, ahogy kellene</i>   | Inkább, nagyrészt vagy teljesen egyetért (7 fokú skála) | 1%                     | 28%                       | 3%                      | 61%                    | 0%                       | 15%             |
| <i>Ha az emberek keményen dolgoznak, szinte mindig elérik azt, amit akarnak</i>   | Inkább, nagyrészt vagy teljesen egyetért (7 fokú skála) | 20%                    | 49%                       | 19%                     | 56%                    | 15%                      | 30%             |
| <i>Az elmúlt tíz évben a magyarországi politikai helyzet annyira megváltozott, hogy néha idegennek érzem magam a saját hazámban</i> | Egyetért vagy teljesen egyetért (5 fokú skála)          | 86%                    | 3%                        | 72%                     | 7%                     | 78%                      | 50%             |
| <i>Az elmúlt tíz évben az európai politikai helyzet annyira megváltozott, hogy néha idegennek érzem magam Európában</i>             | Egyetért vagy teljesen egyetért (5 fokú skála)          | 3%                     | 3%                        | 56%                     | 81%                    | 19%                      | 30%             |
| <i>Magyarként úgy érzem, hogy nem számítunk Európában</i>   | Gyakran vagy nagyon gyakran (5 fokú skála)              | 12%                    | 13%                       | 50%                     | 59%                    | 36%                      | 33%             |
| <i>Mélyen kötődöm érzelmileg a (választott etnikai csoport) néphez</i>  | Nagyrészt vagy teljesen egyetért (7 fokú skála)         | 52%                    | 51%                       | 48%                     | 83%                    | 4%                       | 46%             |
| <i>Mélyen kötődöm érzelmileg az országomhoz</i>   | Nagyrészt vagy teljesen egyetért (7 fokú skála)         | 43%                    | 47%                       | 40%                     | 84%                    | 6%                       | 42%             |

## Politikai nézetek

| Item  | Válasz-kategória   | Kozmopolita & toleráns | Határozatlan & kirekesztő | Kiábrándult & elutasító | Önérzetes & ellenséges | Frustrált & progresszív | Népesség átlaga |
|---|--|------------------------|---------------------------|-------------------------|------------------------|-------------------------|-----------------|
| A magyar bevándorláspolitikának arra kellene törekednie, hogy a magyar kultúrát megőrizze kereszténynek                       | A nézet 'nagyon' vagy 'teljes mértékben' fontos (5 fokú skála) | 20%                    | 54%                       | 44%                     | 86%                    | 10%                     | 42%             |
| Magyarország biztonságát kellene elsősorban szem előtt tartani, akkor is, ha ez a demokrácia visszavágásával jár              |  | 6%                     | 32%                       | 24%                     | 66%                    | 9%                      | 25%             |
| Magyarországnak az Európától való függetlenségre kellene törekednie   |  | 1%                     | 16%                       | 16%                     | 43%                    | 2%                      | 14%             |
| Magyarországnak az egységes Európát kellene támogatnia  |  | 77%                    | 28%                       | 28%                     | 17%                    | 55%                     | 40%             |
| Magyarországnak anyagilag támogatnia kellene a roma lakosság társadalmi beilleszkedését                                       |  | 25%                    | 7%                        | 10%                     | 17%                    | 13%                     | 13%             |
| Magyarországnak a tradicionális családi értékeket kellene támogatnia  |  | 18%                    | 54%                       | 48%                     | 86%                    | 16%                     | 44%             |
| A magyar állam számára lehetővé kéne tenni, hogy megsértse az egyéni szabadságjogokat, ha szükségesnek ítéli                  |  | 1%                     | 6%                        | 6%                      | 24%                    | 2%                      | 7%              |
| Továbbra is támogatnám azt a szervezetet, amely harcol ezekért az ügyekért, még akkor is, ha időnként megsértik a törvényeket | Egyetért vagy teljesen egyetért (5 fokú skála)                 | 20%                    | 7%                        | 20%                     | 19%                    | 15%                     | 16%             |

## Politikai apátia

|  |     |     |     |     |     |     |
|--|-----|-----|-----|-----|-----|-----|
| Nem szavaznék / nem tudom kire szavaznék / nem mondom el, kire szavaznék | 38% | 46% | 56% | 14% | 50% | 44% |
|--|-----|-----|-----|-----|-----|-----|

## Kisebbségekkel és migrációval kapcsolatos nézetek

| Item  | Válasz-kategória                                  | Kozmopolita & toleráns | Határozatlan & kirekesztő | Kiábrándult & elutasító | Önérzetes & ellenséges | Frusztrált & progresszív | Népesség átlaga |
|---|---|------------------------|---------------------------|-------------------------|------------------------|--------------------------|-----------------|
| Mekkora melegséget érez (100 fokos hőmérő)  | Magyarok  | 77                     | 84                        | 77                      | 94                     | 61                       | 79              |
|   | Romák   | 42                     | 30                        | 26                      | 32                     | 29                       | 31              |
|   | Zsidók  | 58                     | 46                        | 38                      | 50                     | 47                       | 46              |
|   | Muszlim menekültek                                | 46                     | 24                        | 24                      | 17                     | 34                       | 29              |
|   | LMBT  | 54                     | 32                        | 34                      | 23                     | 51                       | 38              |
| A legtöbb bevándorló hidegséget érez a magyarok iránt   | Teljesen vagy nagyrészt egyetért (7 pontos skála) | 9%                     | 23%                       | 29%                     | 47%                    | 15%                      | 24%             |
| A menekültek veszélyeztetik Európát   |   | 8%                     | 44%                       | 42%                     | 71%                    | 18%                      | 36%             |
| A bevándorlók emlékeztetnek minket azokra a nehézségekre, amelyen sok magyar kivándorlónak is keresztül kell mennie   |   | 43%                    | 13%                       | 18%                     | 11%                    | 28%                      | 22%             |
| Hajlandó lennék együtt vacsorázni egy muszlim menekülttel az otthonában   |   | 47%                    | 13%                       | 9%                      | 12%                    | 35%                      | 21%             |
| Hajlandó lennék együtt vacsorázni egy roma személlyel az otthonában   |   | 45%                    | 19%                       | 22%                     | 30%                    | 37%                      | 28%             |
| Hajlandó lennék együtt vacsorázni egy zsidó személlyel az otthonában  | 74%   | 42%                    | 35%                       | 65%                     | 59%                    | 52%                      |                 |
| Dehumanizáció index (100 fokos skála)   | Magyarok  | 48                     | 39                        | 45                      | 38                     | 54                       | 44              |
|   | Romák   | 45                     | 62                        | 66                      | 66                     | 54                       | 59              |
|   | Zsidók  | 35                     | 36                        | 42                      | 34                     | 39                       | 38              |
|   | Muszlim menekültek                                | 59                     | 65                        | 63                      | 64                     | 61                       | 63              |
|   | LMBT  | 37                     | 45                        | 44                      | 54                     | 34                       | 43              |
| Önuralmat hiányló, mint az állatok  | Magyarok  | 33                     | 26                        | 31                      | 24                     | 38                       | 30              |
|   | Romák   | 29                     | 54                        | 62                      | 58                     | 39                       | 49              |
|   | Zsidók  | 24                     | 22                        | 29                      | 21                     | 27                       | 25              |
|   | Muszlim menekültek                                | 44                     | 52                        | 52                      | 56                     | 39                       | 49              |
|   | LMBT  | 23                     | 37                        | 30                      | 45                     | 17                       | 31              |
| Ön szerint a körülbelül 320,000 menekültből, aki 2019-ben Európába érkezett, Magyarországnak hánynak kellene, hogy menedéket adjon, hogy letelepedhessenek itt? | Csúszka 0 és 100000 végpontokkal                  | 4196                   | 2002                      | 2138                    | 1167                   | 4415                     | 2718            |
| Milyen arányban kellene a költségvetésből a menekültek integrációjára és támogatására fordítani (vs városi terek szépítése)?                                    |   | 37%                    | 24%                       | 22%                     | 19%                    | 38%                      | 27%             |
| Milyen arányban kellene a költségvetésből a menekültek integrációjára és támogatására fordítani (vs legszegényebb magyarok felzárkóztatása)?                    |   |                        | 14%                       | 16%                     | 8%                     | 20%                      | 17%             |

## Médiafogyasztás

| Item  | Válaszkategória | Kozmopolita & toleráns | Határozatlan & kirekesztő | Kiábrándult & elutasító | Önérzetes & ellenséges | Frusztrált & progresszív | Népesség átlaga |
|---|-----------------|------------------------|---------------------------|-------------------------|------------------------|--------------------------|-----------------|
| Néz TV-t  |                 | 83%                    | 82%                       | 82%                     | 86%                    | 63%                      | 79%             |
| Néz MTV-t   |                 | 12%                    | 43%                       | 26%                     | 59%                    | 8%                       | 29%             |
| Néz TV2-t   |                 | 23%                    | 53%                       | 44%                     | 62%                    | 20%                      | 41%             |
| Néz RTL-t   |                 | 55%                    | 61%                       | 56%                     | 52%                    | 42%                      | 54%             |
| <i>Nagyon megbízhatónak tartja ezeket a csatornákat pontosság és politikai függetlenség szempontjából</i> | MTV             | 0%                     | 21%                       | 7%                      | 35%                    | 0%                       | 18%             |
|   | TV2             | 2%                     | 12%                       | 6%                      | 17%                    | 0%                       | 9%              |
|   | RTL             | 39%                    | 13%                       | 10%                     | 9%                     | 31%                      | 18%             |
| Hallgat rádiót?   |                 | 58%                    | 64%                       | 58%                     | 68%                    | 46%                      | 59%             |
| Olvas nyomtatott napi- vagy hetilapokat?  |                 | 21%                    | 25%                       | 20%                     | 25%                    | 15%                      | 21%             |
| Olvas internetes hírportálokat?   |                 | 87%                    | 78%                       | 77%                     | 83%                    | 86%                      | 81%             |
| Olvas hvg.hu-t  |                 | 56%                    | 27%                       | 35%                     | 31%                    | 52%                      | 39%             |
| Olvas origo.hu-t  |                 | 19%                    | 46%                       | 37%                     | 52%                    | 26%                      | 36%             |
| Olvas 24.hu-t   |                 | 53%                    | 33%                       | 36%                     | 31%                    | 53%                      | 40%             |
| Olvas 444.hu-t  |                 | 60%                    | 22%                       | 28%                     | 19%                    | 51%                      | 35%             |
| <i>Nagyon megbízhatónak tartja ezeket a lapokat pontosság és politikai függetlenség szempontjából</i>     | hvg.hu          | 35%                    | 17%                       | 17%                     | 7%                     | 31%                      | 24%             |
|   | origo.hu        | 2%                     | 12%                       | 6%                      | 8%                     | 1%                       | 7%              |
|   | 24.hu           | 28%                    | 8%                        | 8%                      | 0%                     | 20%                      | 14%             |
|   | 444.hu          | 31%                    | 5%                        | 15%                     | 5%                     | 20%                      | 19%             |
| Használ Facebook-ot   |                 | 87%                    | 90%                       | 91%                     | 83%                    | 85%                      | 88%             |



Illusztráció &  
grafikai szerkesztés:

**Livits Réka**

[www.visualive.eu](http://www.visualive.eu)

Írta:  
**Paskuj Benedek**

O V  
E R  

---

Z E  
R O